



ГОСТ 2.316-68

**М Е Ж Г О С У Д А Р С Т В Е Н Н Ы Й  
С Т А Н Д А Р Т**

---

**ЕДИНАЯ СИСТЕМА КОНСТРУКТОРСКОЙ ДОКУМЕНТАЦИИ**

**ПРАВИЛА НАНЕСЕНИЯ НА ЧЕРТЕЖАХ  
НАДПИСЕЙ, ТЕХНИЧЕСКИХ ТРЕБОВАНИЙ  
И ТАБЛИЦ**

**ИПК ИЗДАТЕЛЬСТВО СТАНДАРТОВ**

**Москва**

**М Е Ж Г О С У Д А Р С Т В Е Н Н Ы Й  
С Т А Н Д А Р Т**

---

**Единая система конструкторской документации**

**ГОСТ  
2.316-68\***

**ПРАВИЛА НАНЕСЕНИЯ НА ЧЕРТЕЖАХ  
НАДПИСЕЙ, ТЕХНИЧЕСКИХ ТРЕБОВАНИЙ  
И ТАБЛИЦ**

**Взамен  
ГОСТ 5292-60**

Unified system for design documentation. Rules for placing of inscriptions, technical data and tables on drawings

**в части разд. VI и приложения,**

**ГОСТ 3453-59 в части разд. VI**

---

**Утвержден Комитетом стандартов, мер и измерительных приборов при Совете Министров СССР в декабре 1967 г. Срок введения установлен**

**с 01.01.71**



1. Настоящий стандарт устанавливает правила нанесения надписей, технических требований и таблиц на чертежи изделий всех отраслей промышленности.

**(Измененная редакция, Изм. № 1, 2, 3).**

2. Кроме изображения предмета с размерами и предельными отклонениями, чертеж может содержать:

а) текстовую часть, состоящую из технических требований и (или) технических характеристик;

б) надписи с обозначением изображений, а также относящиеся к отдельным элементам изделия;

в) таблицы с размерами и другими параметрами, техническими требованиями, контрольными комплексами, условными обозначениями и т. д.

3. Выполнение основной надписи чертежа должно производиться в соответствии с требованиями [ГОСТ 2.104-68](#) и [ГОСТ 2.109-73](#).

4. Текстовую часть, надписи и таблицы включают в чертеж в тех случаях, когда содержащиеся в них данные, указания и разъяснения невозможно или нецелесообразно выразить графически или условными обозначениями.

5. Содержание текста и надписей должно быть кратким и точным. В надписях на чертежах не должно быть сокращений слов, за исключением общепринятых, а также установленных в стандартах и указанных в [приложении](#) к настоящему стандарту.

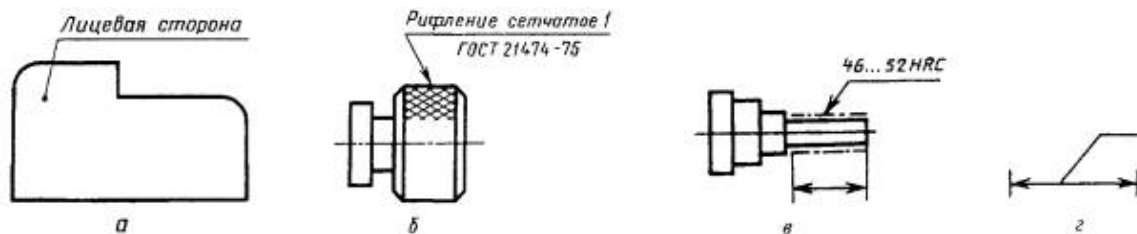
6. Текст на поле чертежа, таблицы, надписи с обозначением изображений, а также надписи, связанные непосредственно с изображением, как правило, располагают параллельно основной надписи чертежа.

7. Около изображений на полках линий-выносок наносят только краткие надписи, относящиеся непосредственно к изображению предмета, например, указания о количестве конструктивных элементов (отверстий, канавок и т. п.), если они не внесены в таблицу, а также указания лицевой стороны, направления проката, волокон и т. п.

8. Линию-выноску, пересекающую контур изображения и не отводимую от какой-либо линии, заканчивают точкой (черт. 1а).

Линию-выноску, отводимую от линий видимого и невидимого контура, а также от линий, обозначающих поверхности, заканчивают стрелкой (черт. 1б, в).

На конце линии-выноски, отводимой от всех других линий, не должно быть ни стрелки, ни точки (черт. 1з).

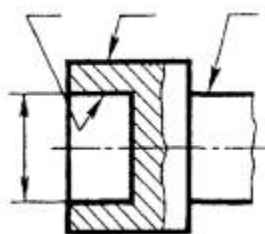


Черт. 1

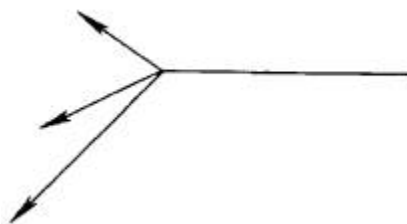
**(Измененная редакция, Изм. № 1).**

9. Линии-выноски должны не пересекаться между собой, быть непараллельными линиям штриховки (если линия-выноска проходит по заштрихованному полю) и не пересекать, по возможности, размерные линии и элементы изображения, к которым не относится помещенная на полке надпись.

Допускается выполнять линии-выноски с одним изломом (черт. 2), а также проводить от одной полки две и более линии-выноски (черт. 3).



Черт. 2



Черт. 3

10. Надписи, относящиеся непосредственно к изображению, могут содержать не более двух строк, располагаемых над полкой линии-выноски и под ней.

11. Текстовую часть, помещенную на поле чертежа, располагают над основной надписью.

Между текстовой частью и основной надписью не допускается помещать изображения, таблицы и т. п.

На листах формата более А4 допускается размещение текста в две и более колонки. Ширина колонки должна быть не более 185 мм.

На чертеже оставляют место для продолжения таблицы изменений.

**(Измененная редакция, [Изм. № 3](#)).**

12. На чертеже изделия, для которого стандартом установлена таблица параметров (например, зубчатого колеса, червяка и т. п.), ее помещают по правилам, установленным соответствующим стандартом. Все другие таблицы размещают на свободном месте поля чертежа справа от изображения или ниже его и выполняют по [ГОСТ 2.105-95](#).

13. Технические требования на чертеже излагают, группируя вместе однородные и близкие по своему характеру требования, по возможности в следующей последовательности:

а) требования, предъявляемые к материалу, заготовке, термической обработке и к свойствам материала готовой детали (электрические, магнитные, диэлектрические, твердость, влажность, гигроскопичность и т. д.), указание материалов-заменителей;

б) размеры, предельные отклонения размеров, формы и взаимного расположения поверхностей, массы и т. п.;

в) требования к качеству поверхностей, указания об их отделке, покрытии;

г) зазоры, расположение отдельных элементов конструкции;

д) требования, предъявляемые к настройке и регулированию изделия;

е) другие требования к качеству изделий, например: бесшумность, виброустойчивость, самоторможение и т. д.;

ж) условия и методы испытаний;

з) указания о маркировании и клеймении;

и) правила транспортирования и хранения;

к) особые условия эксплуатации;

л) ссылки на другие документы, содержащие технические требования, распространяющиеся на данное изделие, но не приведенные на чертеже.

14. Пункты технических требований должны иметь сквозную нумерацию. Каждый пункт технических требований записывают с новой строки.

15. Заголовок «Технические требования» не пишут.

16. В случае, если необходимо указать техническую характеристику изделия, ее размещают отдельно от технических требований, с самостоятельной нумерацией пунктов, на свободном поле чертежа под заголовком «Техническая характеристика». При этом над техническими требованиями помещают заголовок «Технические требования». Оба заголовка не подчеркивают.

17. При выполнении чертежа на двух и более листах текстовую часть помещают только на первом листе независимо от того, на каких листах находятся изображения, к которым относятся указания, приведенные в текстовой части.

Надписи, относящиеся к отдельным элементам предмета и наносимые на полках линий-выносок, помещают на тех листах чертежа, на которых они являются наиболее необходимыми для удобства чтения чертежа.

18. Для обозначения на чертеже изображений (видов, разрезов, сечений), поверхностей, размеров и других элементов изделия применяют прописные буквы русского алфавита, за исключением букв Й, О, Х, Ъ, Ы, Ь.

Буквенные обозначения присваивают в алфавитном порядке без повторения и, как правило, без пропусков, независимо от количества листов чертежа. Предпочтительно обозначать сначала изображения.

В случае недостатка букв применяют цифровую индексацию, например: «А»; «А<sub>1</sub>»; «А<sub>2</sub>»; «Б-Б»; «Б<sub>1</sub>-Б<sub>1</sub>»; «Б<sub>2</sub>-Б<sub>2</sub>».

Буквенные обозначения не подчеркивают.

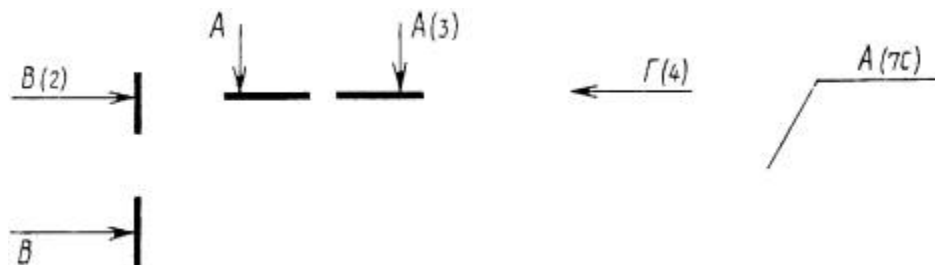
**(Измененная редакция, [Изм. № 3](#)).**

19. Размер шрифта буквенных обозначений должен быть больше размера цифр размерных чисел, применяемых на том же чертеже, приблизительно в два раза.

20. Масштаб изображения на чертеже, отличающийся от указанного в основной надписи, указывают непосредственно после надписи, относящейся к изображению, например:

А - А (1:1); Б (5:1); А (2:1).

Если на чертеже отыскание дополнительных изображений (сечений, разрезов, дополнительных видов, выносных элементов) затруднено вследствие большой насыщенности чертежа или выполнения его на двух и более листах, то у обозначения дополнительных изображений указывают номера листов или обозначения зон, на которых эти изображения помещены (черт. 4).



Черт. 4

В этих случаях над дополнительными изображениями у их обозначений указывают номера листов или обозначения зон, на которых дополнительные изображения отмечены (черт. 5).



Черт. 5

21. Исключен. [Изм. № 3](#).

*ПРИЛОЖЕНИЕ*

**ПЕРЕЧЕНЬ ДОПУСКАЕМЫХ СОКРАЩЕНИЙ СЛОВ, ПРИМЕНЯЕМЫХ В ОСНОВНЫХ НАДПИСЯХ, ТЕХНИЧЕСКИХ ТРЕБОВАНИЯХ И ТАБЛИЦАХ НА ЧЕРТЕЖАХ И СПЕЦИФИКАЦИЯХ**

Полное наименование	Сокращение
Без чертежа	БЧ
Ведущий	Вед.*
Верхнее отклонение	верхн. откл.

Полное наименование	Сокращение
Взамен	взам.
Внутренний	внутр.
Главный	Гл.*
Глубина	глуб.
Деталь	дет.
Длина	дл.
Документ	докум.
Дубликат	дубл.
Заготовка	загот.
Зенковка, зенковать	зенк.
Извещение	изв.
Изменение	изм.
Инвентарный	инв.
Инженер	Инж.*

Полное наименование	Сокращение
Инструмент	инстр.
Исполнение	исполн.
Класс (точности, чистоты)	кл.
Количество	кол.
Конический	конич.
Конструктор	Констр.*
Конструкторский отдел	КО*
Конструкторское бюро	КБ*
Конусность	конусн.
Конусообразность	конусообр.
Лаборатория	лаб.*
Левый	лев.
Литера	лит.
Металлический	металл.



Полное наименование	Сокращение
Металлург	Мет.*
Механик	Мех.*
Наибольший	наиб.
Наименьший	наим.
Наружный	нар.
Начальник	Нач.*
Нормоконтроль	Н. контр.
Нижнее отклонение	нижн. откл.
Номинальный	номин.
Обеспечить	обеспеч.
Обработка, обрабатывать	обработ.
Отверстие	отв.
Отверстие центровое	отв. центр.
Относительно	относит.

Полное наименование	Сокращение
Отдел	отд.*
Отклонение	откл.
Первичная применяемость	перв. примен.*
Плоскость	плоск.
Поверхность	поверхн.
Подлинник	подл.
Подпись	подп.*
Позиция	поз.
Покупка, покупной	покуп.
По порядку	п/п
Правый	прав.
Предельное отклонение	пред. откл.
Приложение	прилож.
Примечание	примеч.

Полное наименование	Сокращение
Проверил	Пров.
Пункт	п.
Пункты	пп.
Разработал	Разраб.*
Рассчитал	Рассч.*
Регистрация, регистрационный	регистр.
Руководитель	Рук.*
Сборочный чертеж	сб. черт.
Свыше	св.
Сечение	сеч.
Специальный	спец.
Спецификация	специф.
Справочный	справ.
Стандарт, стандартный	станд.

Полное наименование	Сокращение
Старший	Ст.*
Страница	с.
Твердость	ТВ.
Теоретический	теор.
Технические требования	ТТ
Технические условия	ТУ
Техническое задание	ТЗ
Технолог	Техн.*
Технологический контроль	Т. контр.*
Ток высокой частоты	ТВЧ
Толщина	толщ.
Точность, точный	точн.
Утвердил	УТВ.
Условное давление	усл. давл.

Полное наименование	Сокращение
Условный проход	усл. прох.
Химический	хим.
Цементация, цементировать	цемент.
Центр масс	Ц. М.
Цилиндрический	цилиндр.
Чертеж	черт.
Шероховатость	шерох.
Экземпляр	экз.

**Примечание:** Сокращения, отмеченные знаком «\*», применяют только в основной надписи.

(Измененная редакция. [Изм. № 3](#)).